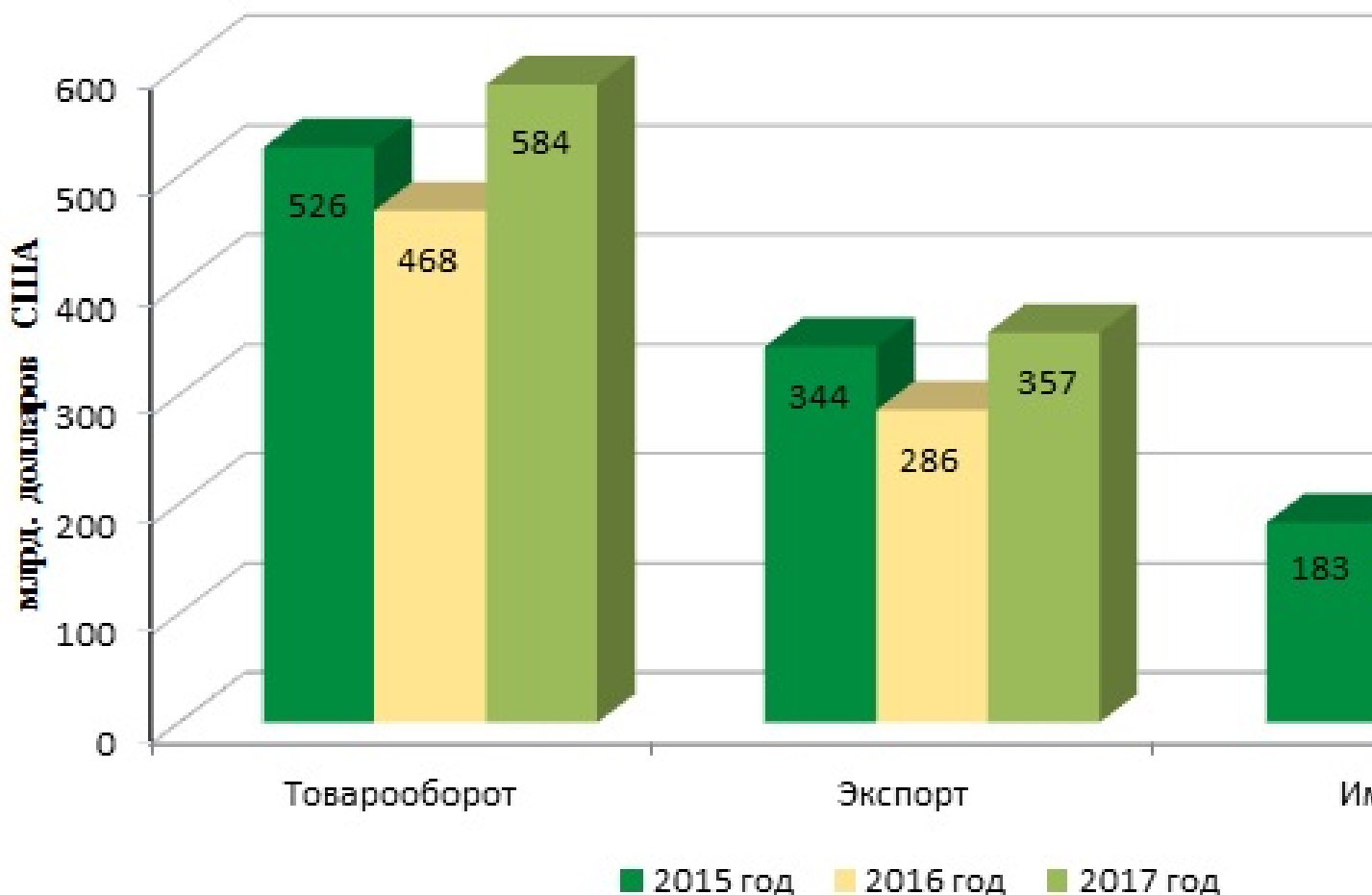


По данным таможенной статистики, внешнеторговый оборот Российской Федерации в 2017 году составил 584 млрд. долларов США и по сравнению с 2016 годом увеличился на 25%, в том числе экспорт – 357 млрд. долларов США (рост на 25%), импорт – 227 млрд. долларов (рост на 24%).

**Динамика важнейших показателей внешней торговли Российской Федерации в 2015 – 2017 годах**



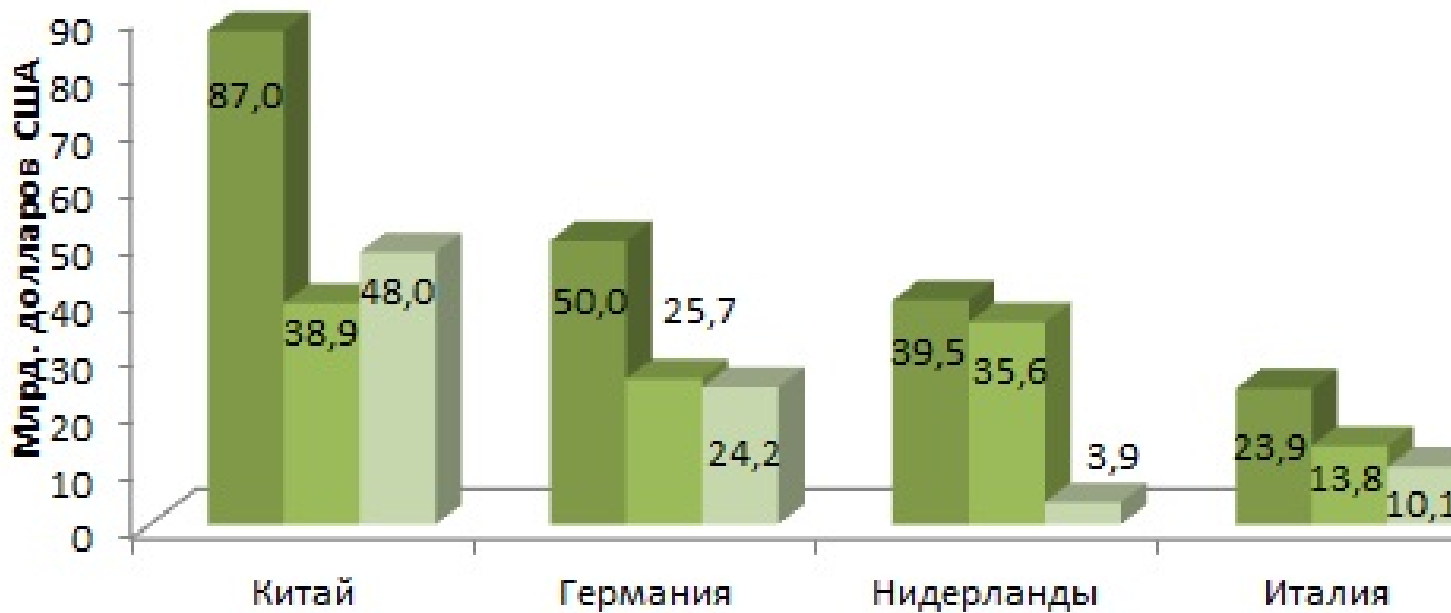
В структуре внешней торговли России по группам стран особое место занимает

Европейский союз (ЕС) как крупнейший экономический партнер, на его долю в общем объеме товарооборота Российской Федерации в 2017 году приходилось 42%, на страны Азиатско-тихоокеанского экономического сотрудничества (АТЭС) – 31%, на государства – участники Содружества Независимых Государств (СНГ) – 12%, в том числе на страны Евразийского экономического союза (ЕАЭС) – 9%, на страны Организации стран – экспортеров нефти (ОПЕК) – 3%, на страны БРИКС – 18%, АТР – 32%.

Основными торговыми партнерами России в 2017 году были: Китай – 15% товарооборота Российской Федерации (рост – на 32%), Германия – 9% (на 23%), Нидерланды – 7% (на 22%), Беларусь – 5% (на 26%), Италия – 4% (на 21%), США – 4% (на 16%), Турция – 4% (на 37%), Республика Корея – 3% (на 28%), Казахстан – 3% (30%), Украина – 2% (на 26%).

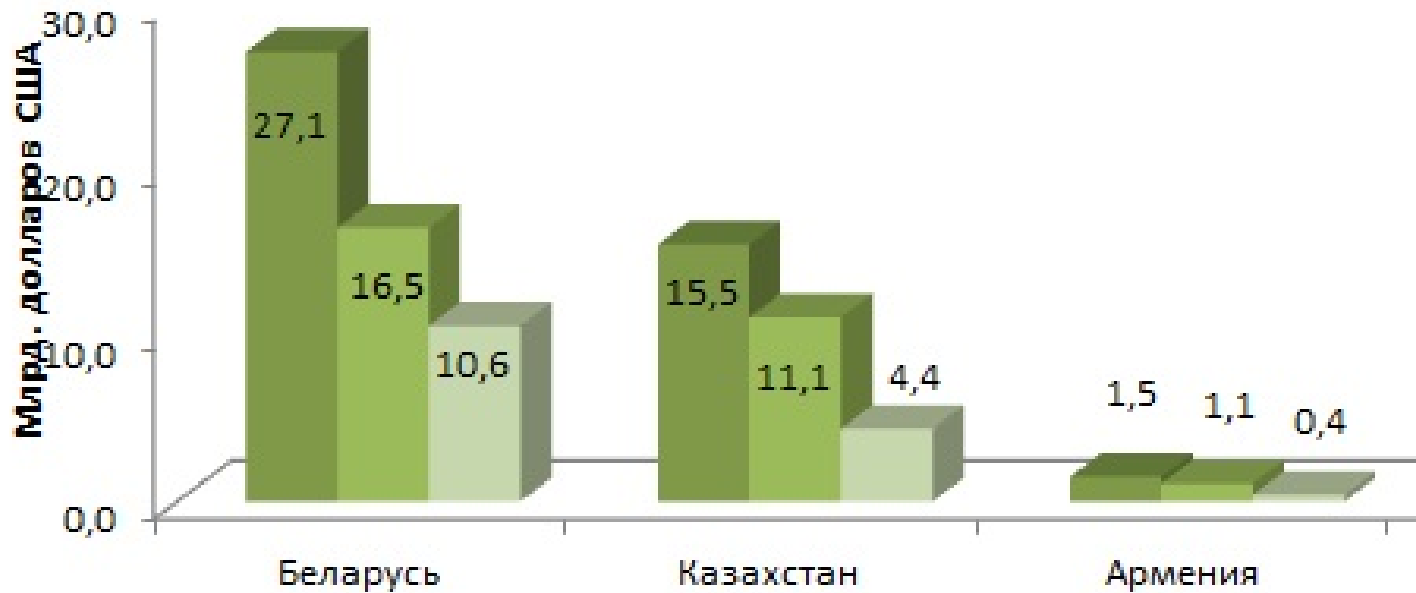
### **Основные торговые партнеры Российской Федерации среди стран дальнего зарубежья в 2017 году**

(данные на графике представлены за 2017 г)



■ Товарооборот ■ Экспорт ■ Импорт

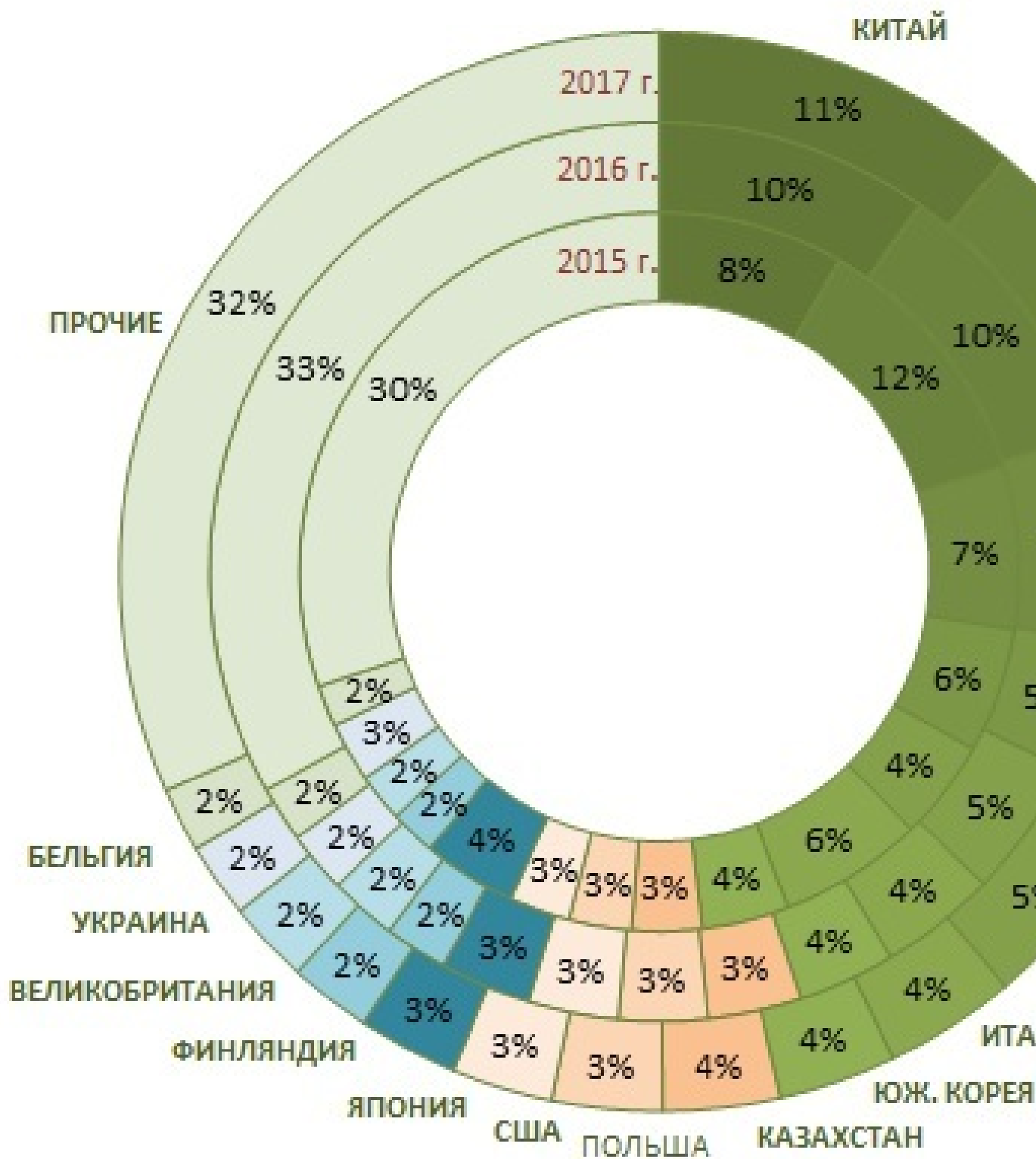
Внешняя торговля Российской Федерации с государствами – членами ЕАЭС в



■ Товарооборот ■ Экспорт ■ Импорт

Внешняя торговля Российской Федерации с государствами – членами ЕАЭС в

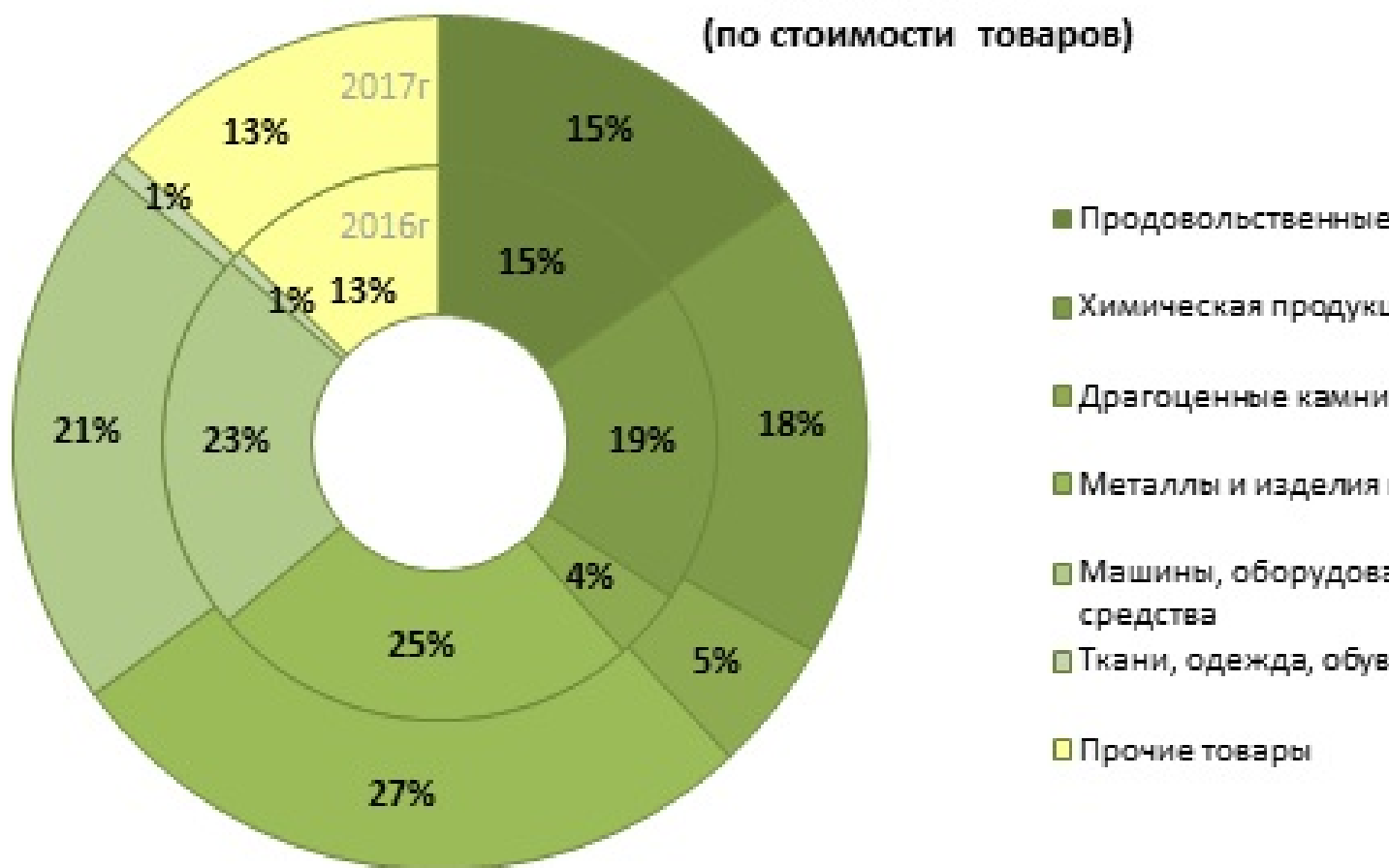
# Основные страны экспорта



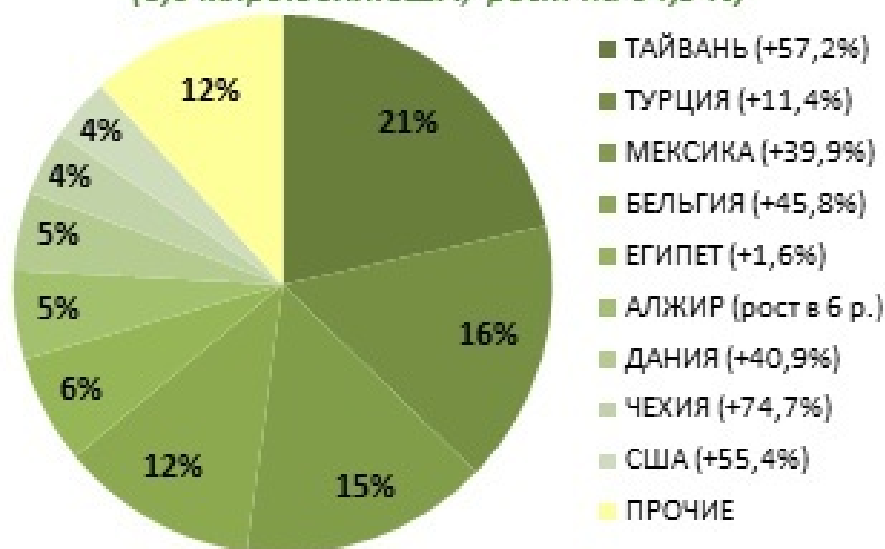
США (1,7%), Южная Корея (1,7%), Япония (1,7%), Финляндия (1,7%), Великобритания (1,7%), Украина (1,7%), Бельгия (1,7%), Прочие (1,7%)



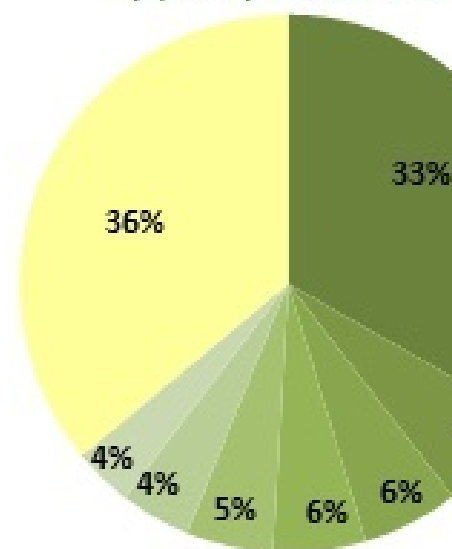
**ТОВАРНАЯ СТРУКТУРА НЕСЫРЬЕВОГО НЕЭНЕРГЕТИЧЕСКОГО ЭКСПОРТА  
в 2016-2017г.г.  
(по стоимости товаров)**



**ЭКСПОРТ РОССИИ ПОЛУФАБРИКАТОВ ИЗ  
ЖЕЛЕЗА ИЛИ НЕЛЕГИРОВАННОЙ СТАЛИ  
(код товара 7207 ТН ВЭД ЕАЭС)  
(6,0 млрд.долл.США; рост на 34,9 %)**

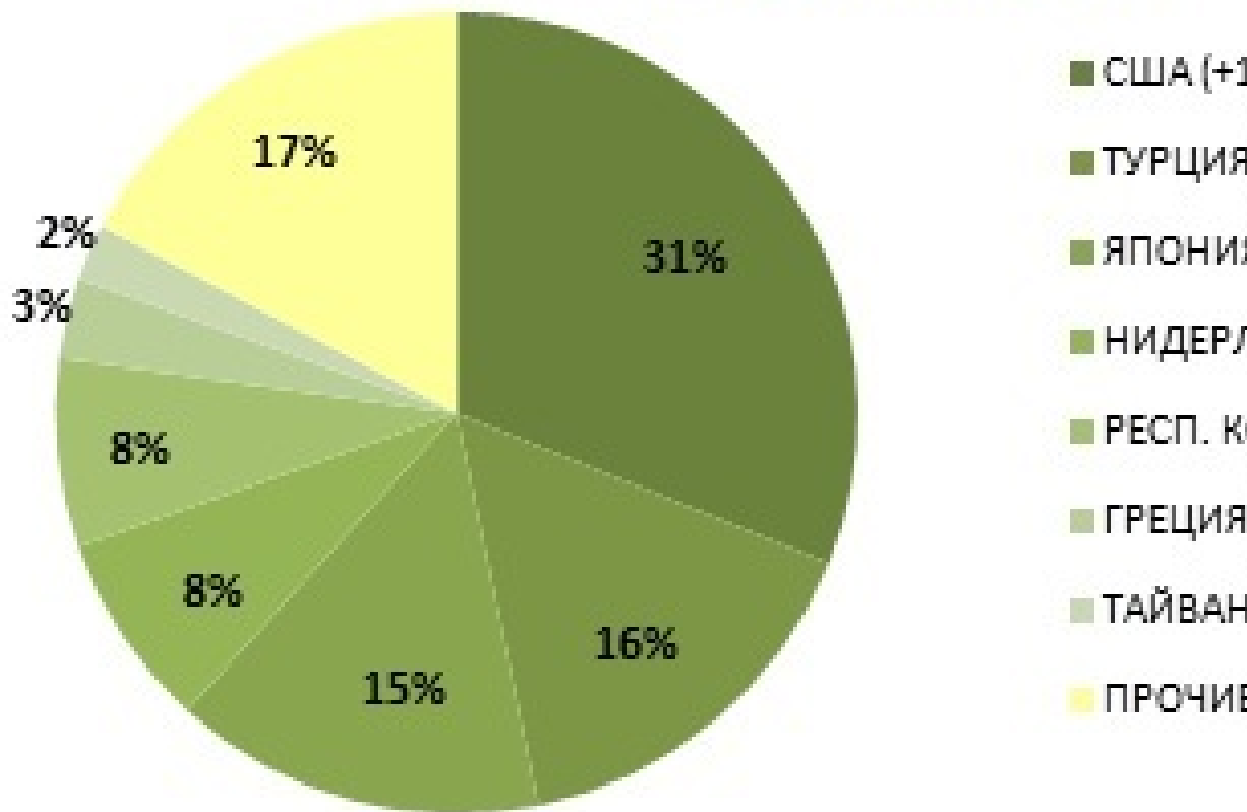


**ЭКСПОРТ РОССИИ ПОЛУФАБРИКАТОВ ИЗ  
ЖЕЛЕЗА ИЛИ НЕЛЕГИРОВАННОЙ СТАЛИ  
(код товара 7207 ТН ВЭД ЕАЭС)  
(3,1 млрд.долл.США; рост на 10,3 %)**



Составлено по данным таможенных органов Российской Федерации за период с 1 января 2016 по 31 декабря 2017 года

**ЭКСПОРТ РОССИИ АЛЮМИНИЯ НЕОБРАБОТАННОГО**  
**(код товара 7601 TH ВЭД ЕАЭС)**  
*(5,5 млрд.долл.США; рост на 16,7%)*

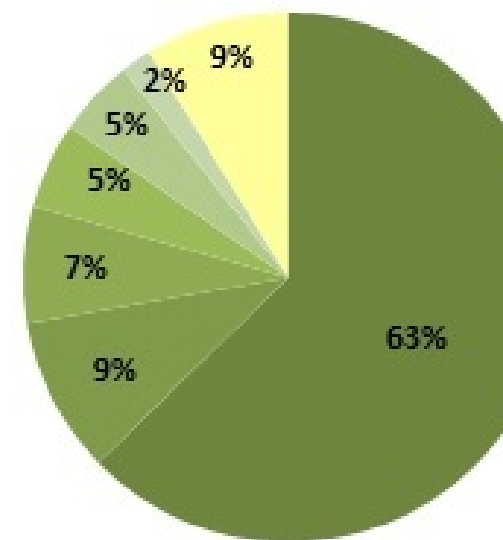


Данные по странам: США (+1) 31%, Турция 16%, Япония 15%, Нидерланды 8%, Респ. Китай 8%, Греция 3%, Тайвань 2%, Прочие 17%. Итого: 5,5 млрд.долл.США; рост на 16,7%.

**ЭКСПОРТ РОССИИ ТЕПЛОВЫДЕЛЯЮЩИХ ЭЛЕМЕНТОВ (ТВЭЛов)**  
(код товара 840130 ТН ВЭД ЕАЭС)  
(1,0 млрд.долл.США; снижение на 17,2%)



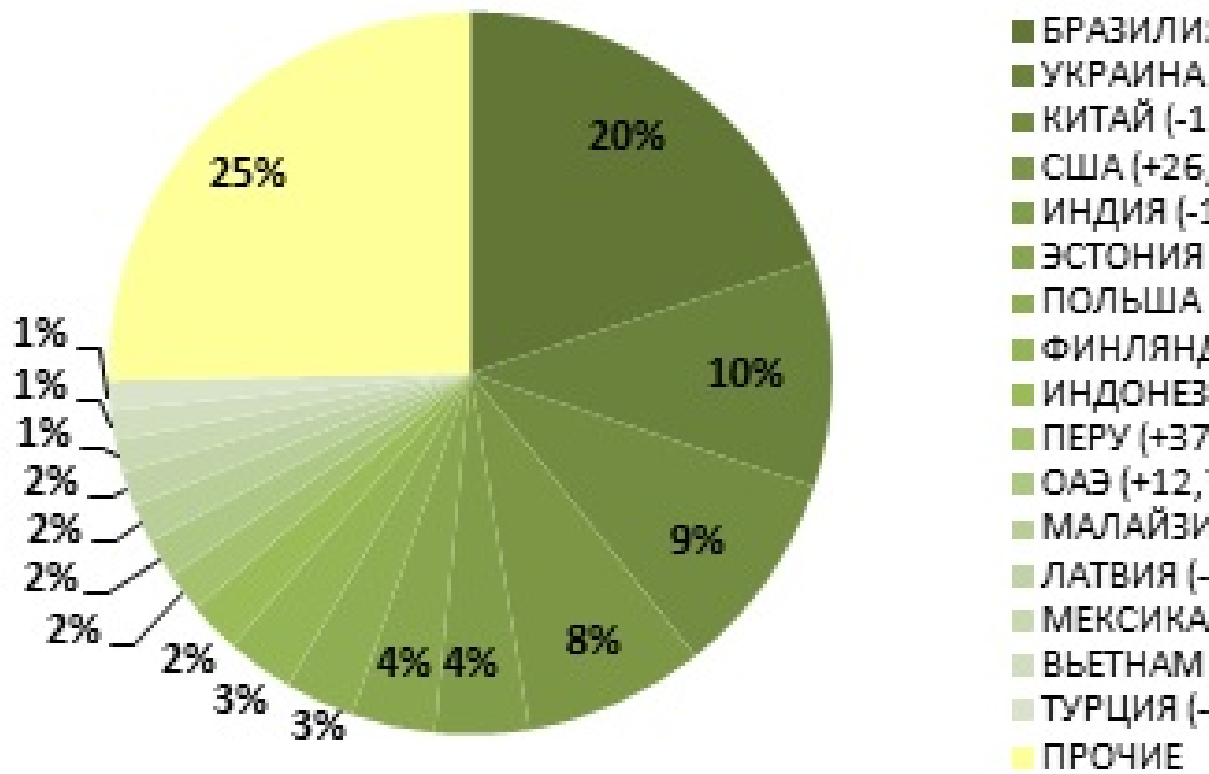
**ЭКСПОРТ РОССИИ ТУРБОРЕАКТИВНЫХ КОМПОНЕНТОВ**  
(код товара 8411 ТН ВЭД ЕАЭС)  
(2,0 млрд.долл.США; снижение на 1,0%)



Экспорт России турбореактивных компонентов (код товара 8411 ТН ВЭД ЕАЭС) (2,0 млрд.долл.США; снижение на 1,0%)

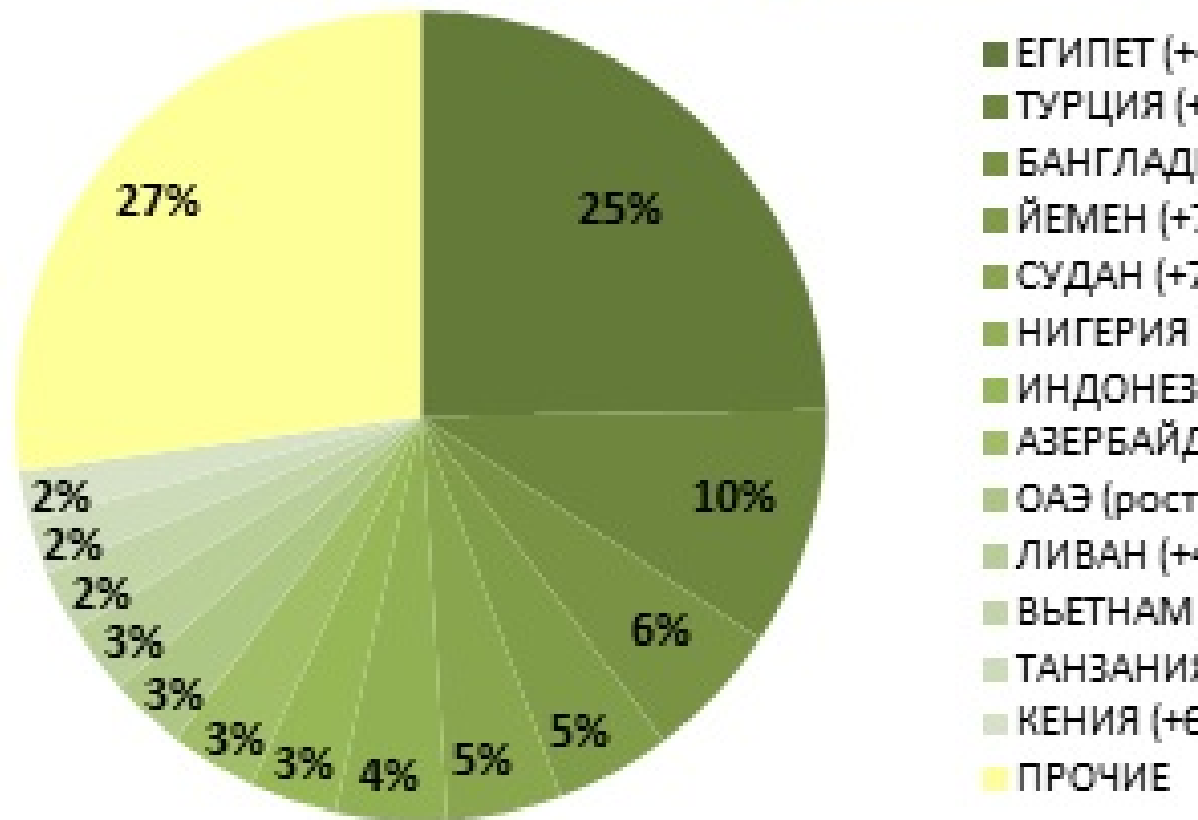


**ЭКСПОРТ РОССИИ МИНЕРАЛЬНЫХ И ОРГАНИЧЕСКИХ  
УДОБРЕНИЙ (товарная группа 31 ТН ВЭД ЕАЭС)**  
*(7,2 млрд.долл.США; рост на 8,7%)*



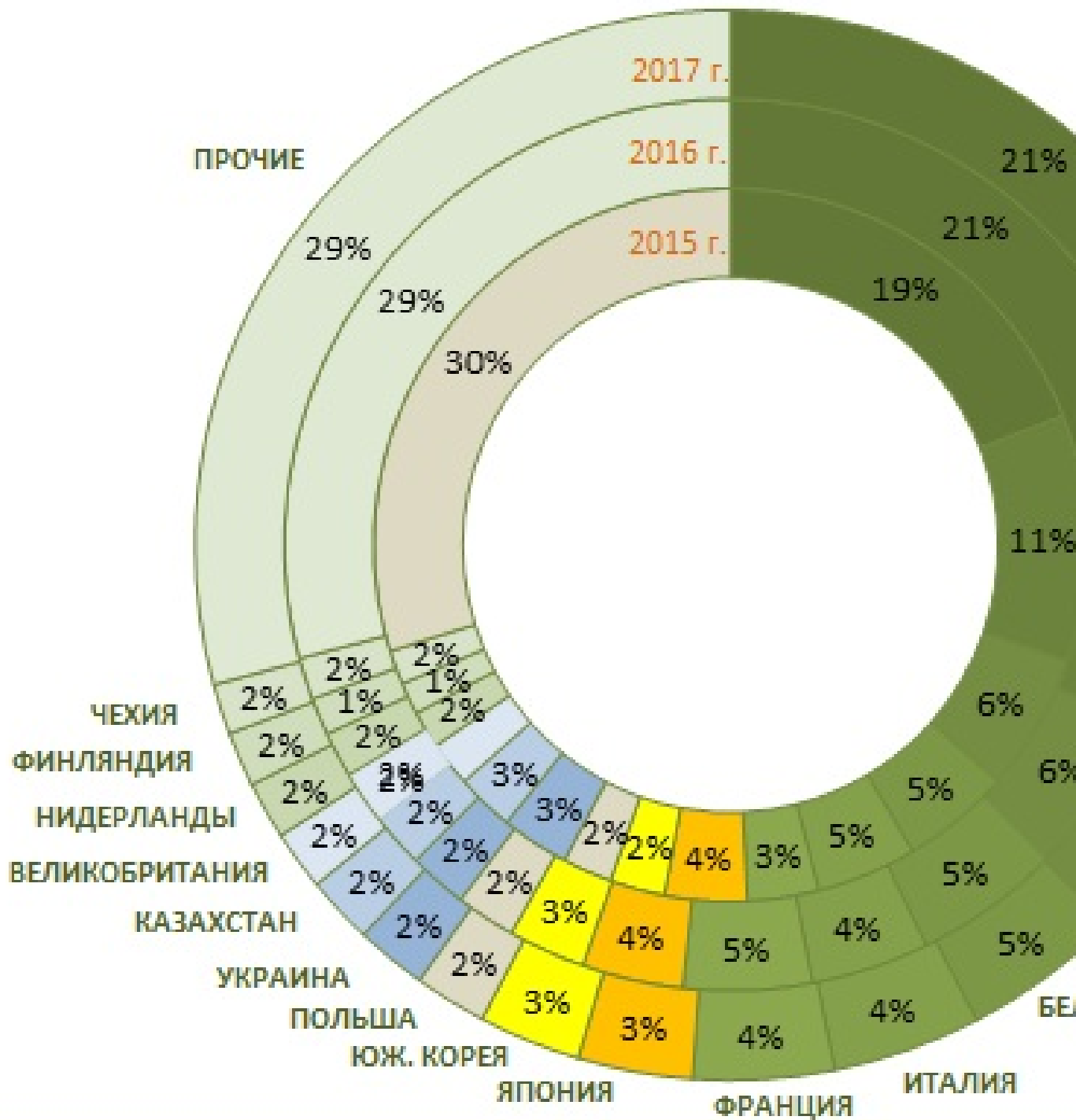
80 млрд.долл.США (+5,8%) до 86 млрд.долл.США (+7,5%) в январе 2018 года, что составляет 1,5% до

## ЭКСПОРТ РОССИИ ПШЕНИЦЫ И МЕСЛИНА (код товара 1001 ТН ВЭД ЕАЭС) (5,8 млрд.долл.США; рост на 37,4%)



2017 г. в сравнении с 2016 г. в абсолютных значениях и в процентах к соответствующим периодам предыдущего года

# Основные страны импорт



Источник: Федеральное таможенное агентство, данные за 12 месяцев, октябрьская методика

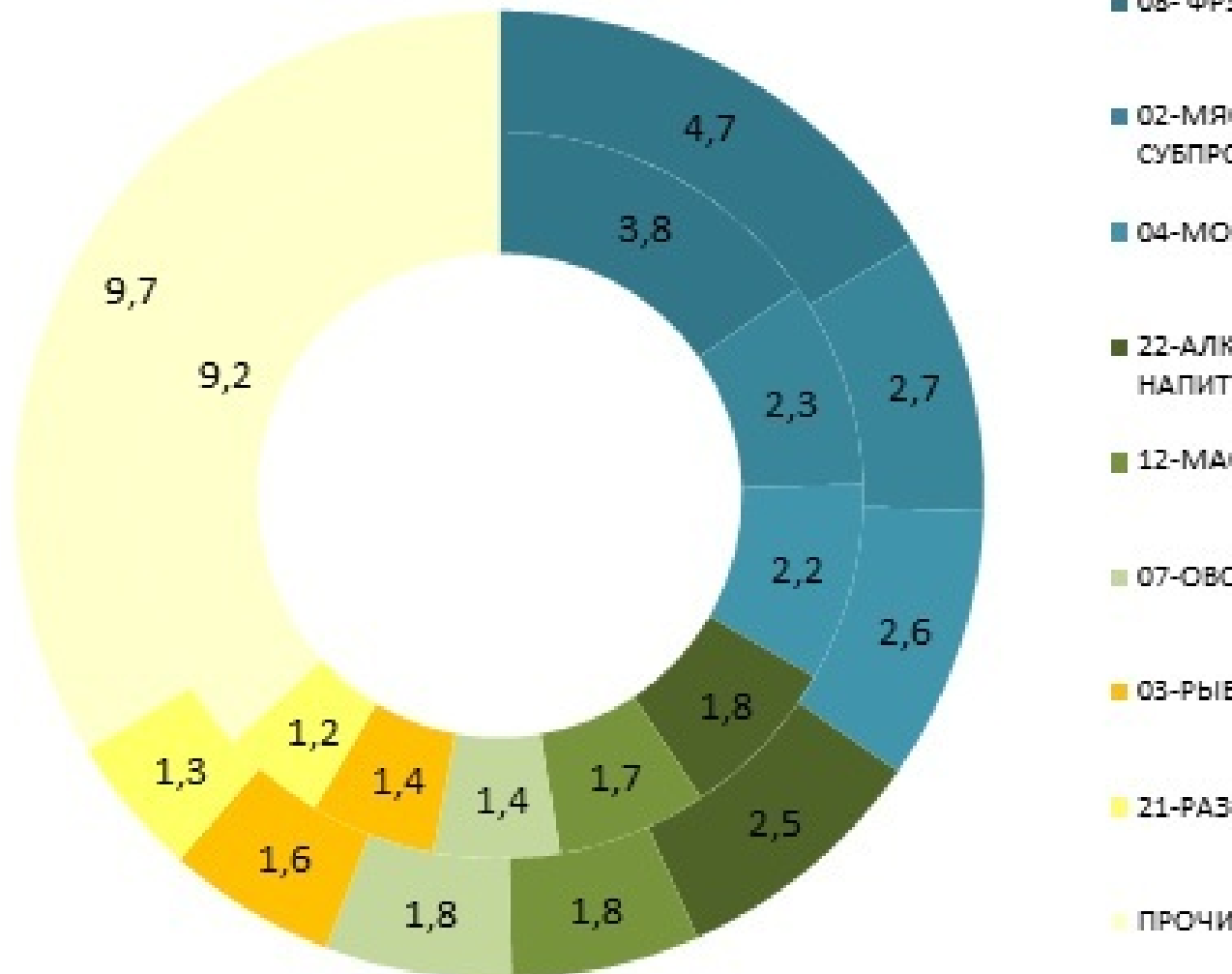


## Импорт России наземных транспортных средств и частей к ним в 2016-2017 гг.



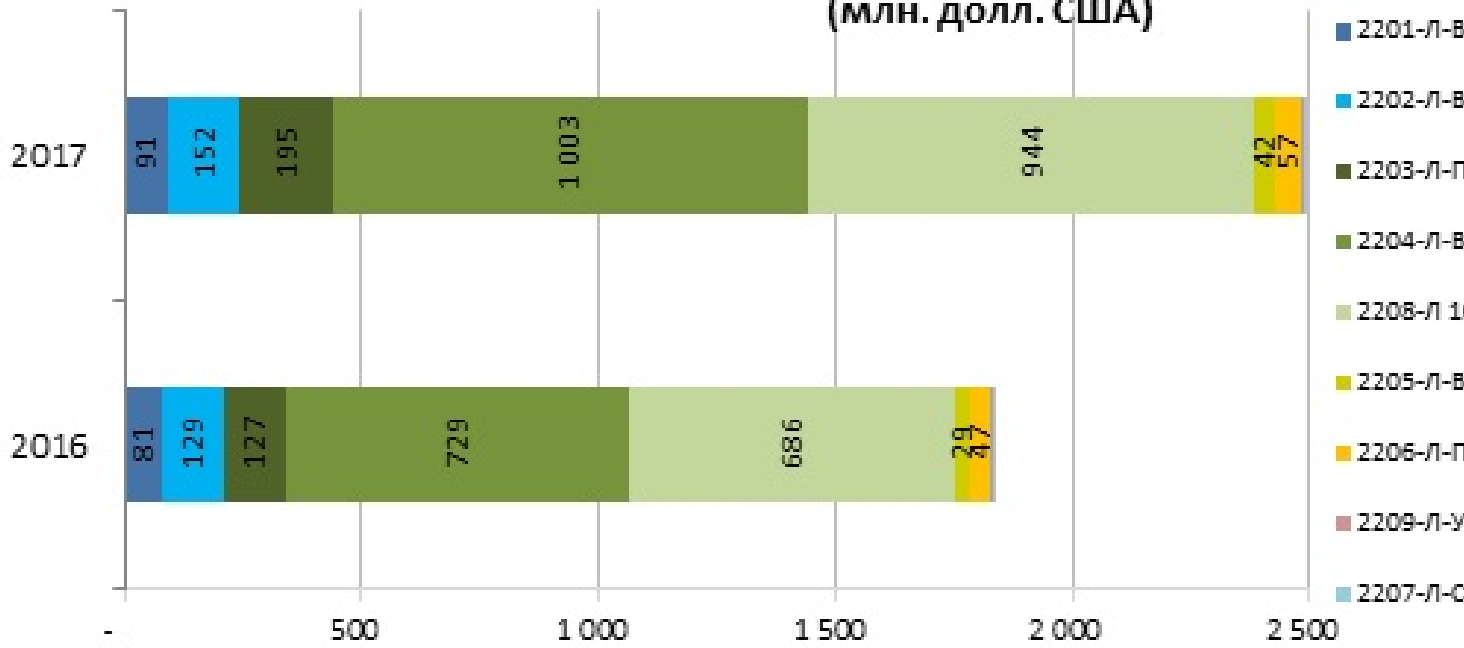


## Импорт России продовольственных товаров (млрд. долл. США)



Импорт России продовольственных товаров по кодам HS (млрд. долл. США)

### Импорт России алкогольных и безалкогольных напитков в (млн. долл. США)



Статистика внешней торговли Российской Федерации © ФТС России. Сайт: [www.fedstat.ru](http://www.fedstat.ru)